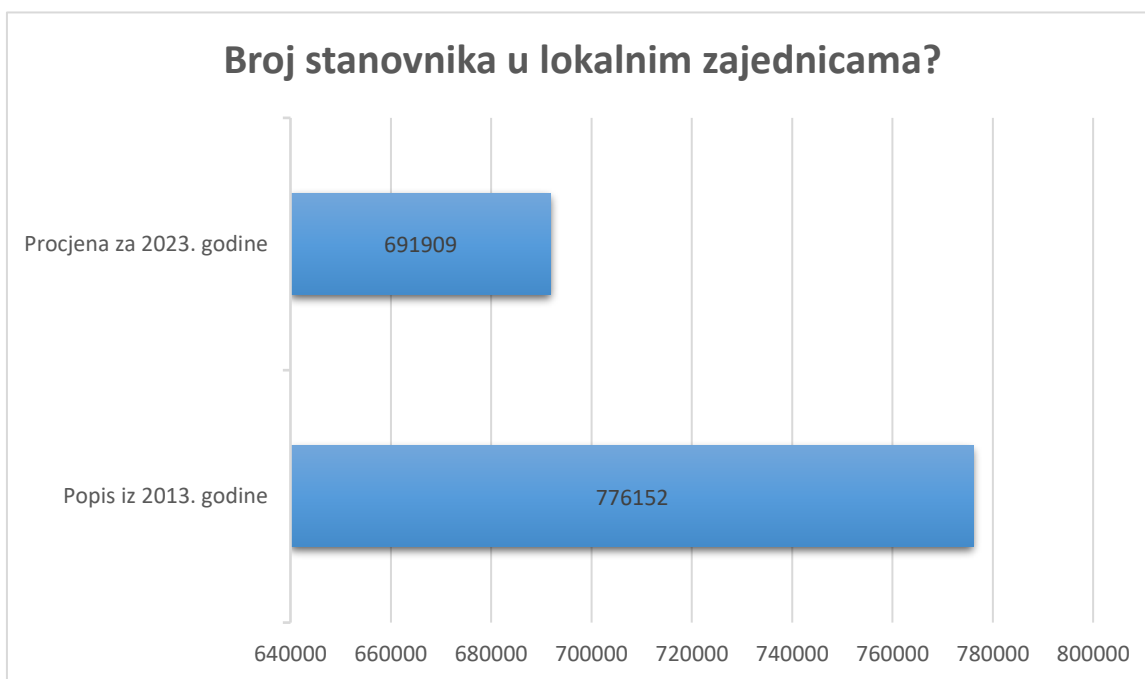


Planom istraživanja upitnik sa pitanjima je dostavljen rukovodstvima svih lokalnih zajednica, kojih u Republici Srpskoj ima 64, a u Federaciji BiH 79. Odgovore smo dobili od vlasti 37 lokalne zajednice, koje su manjoj ili većoj mjeri popunile upitnik.

Istraživanje je urađeno u periodu od 3.septembra do 10. oktobra. Prvo smo upitnik poslali mailom nadležnim službama u lokalnim zajednicama, sa molbom da na njega odgovore, a potom smo ih telefonski kontaktirali nekoliko puta. Odgovore smo dobili od 26% lokalnih zajednica.

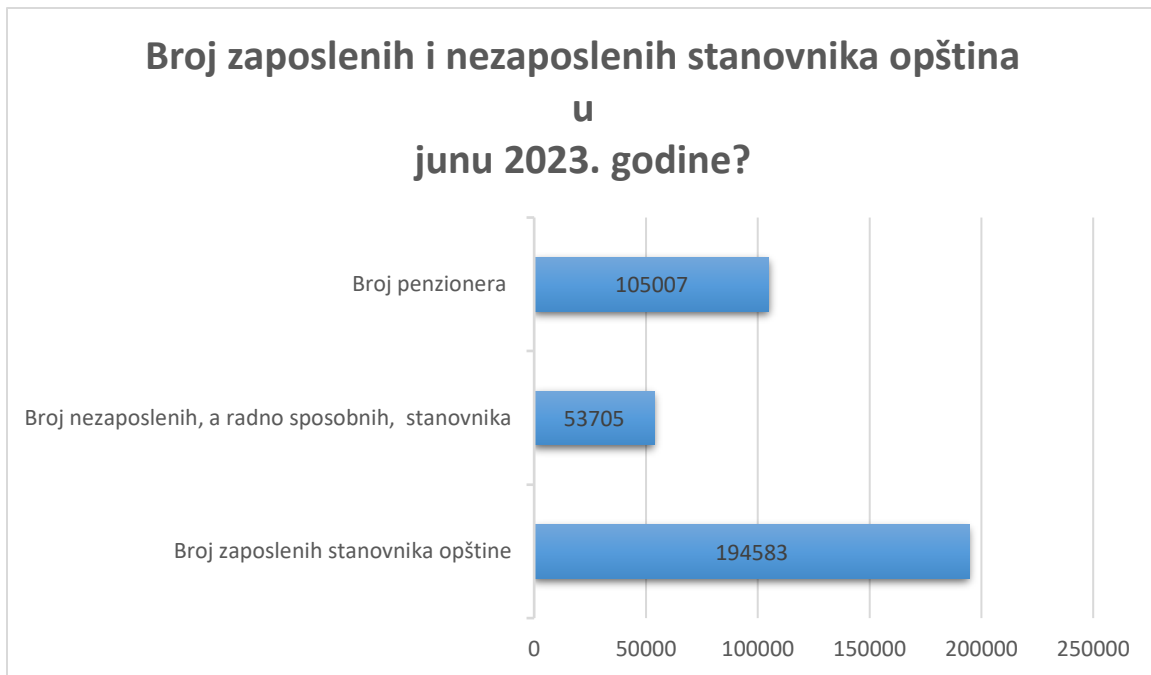
## REZULTATI ISTRAŽIVANJA OPŠTINE I GRADOVI



Grafikon 1.

Od 37 lokalnih zajednica od kojih smo dobili odgovore na pitanje o broju stanovnika u lokalnoj sredini njih 5 nije dalo potpune odgovore tj. nije moglo da procijeni koliko njihove opštine imaju stanovnika krajem 2023. godine. Kada samo u analizi izbacili lokalne zajednice koje nisu imale potpune podatke, dobili smo da je 2013. godine u njima živjelo 776 152 osoba, a danas 691 909, što je manje za 84 243 osoba.

Lokalne zajednice u kojima je došlo do porasta broja stanovnika su Donji Žabari, Ilijaš, Laktaši, Banjaluka, Stanari i Trnovo.

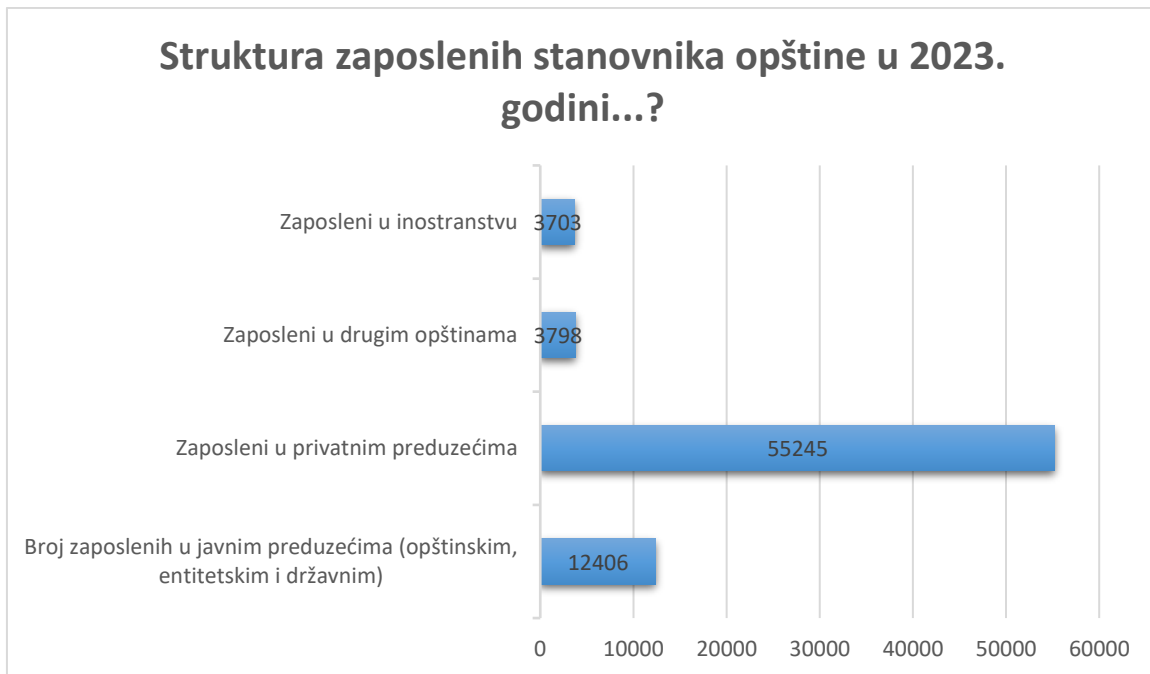


Grafikon 2.

Od 37 lokalnih zajednica njih 8 nisu nam dostavile podatke o ukupnom broju zaposlenih, 9 o broju nezaposlenih, a radno sposobnih stanovnika, dok 15 lokalnih zajednica nisu nam dale podatke o broju penzionera.

Prema dobijenim podacima za 2023. godinu u 29 lokalnih zajednica imali smo 194 583 zaposlenih i 105 007 penzionera, dok se u 22 lokalne zajednice procjenjuje da ima 53 705 nezaposlenih, a radno sposobnih stanovnika.

Kao što možemo da vidimo u ovim opštinama na svakog zaposlenog radnika dolazi 1.22 penzionera i nezaposlena.

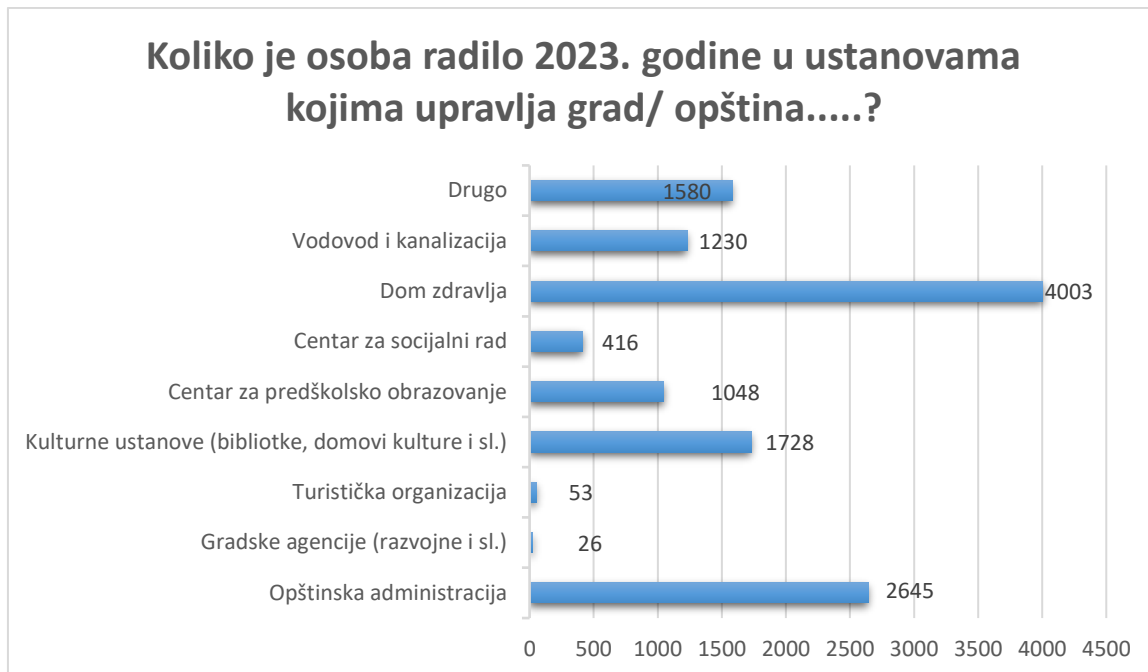


Grafikon 3.

Od 37 opština, 17 opština nisu dostavile podatke o broju zaposlenih u javnim preduzećima, 16 o zaposlenim u privatnim preduzećima, dok 33 opštine nisu nam dale podatke o ljudima koji su zaposleni negdje drugo.

Sasvim je jasno da je evidencija radne snage više nego loša u lokalnim zajednicama u BiH.

Dobijeni podaci nam pokazuju da je u 2023. godini u javnim ustanovama bilo zaposleno 12 406 osoba, u privatnim preduzećima 55 245 osoba, dok je 7 501 bilo zaposleno negdje drugo.



Grafikon 4.

Od 37 opština na pitanje o broju zaposlenih u gradskoj/ opštinskoj administraciji nisu nam odgovorili gradovi Tuzla i Banjaluka, dok u ostalim opštinama radi 2 645 uposlenika. U razvojnim agencijama radi njih 26, dok 53 je zaposleno u turističkim organizacijama. U ustanovama kulture radi 1728 osoba, dok u centrima za predškolsko obrazovanje radi njih 1048. U centrima za socijalni rad zaposleno je 416 osoba, domovima zdravlja 4003, a u vodovodu i kanalizaciji 1230. Na drugim radnim mjestima zaposleno je njih 1580.

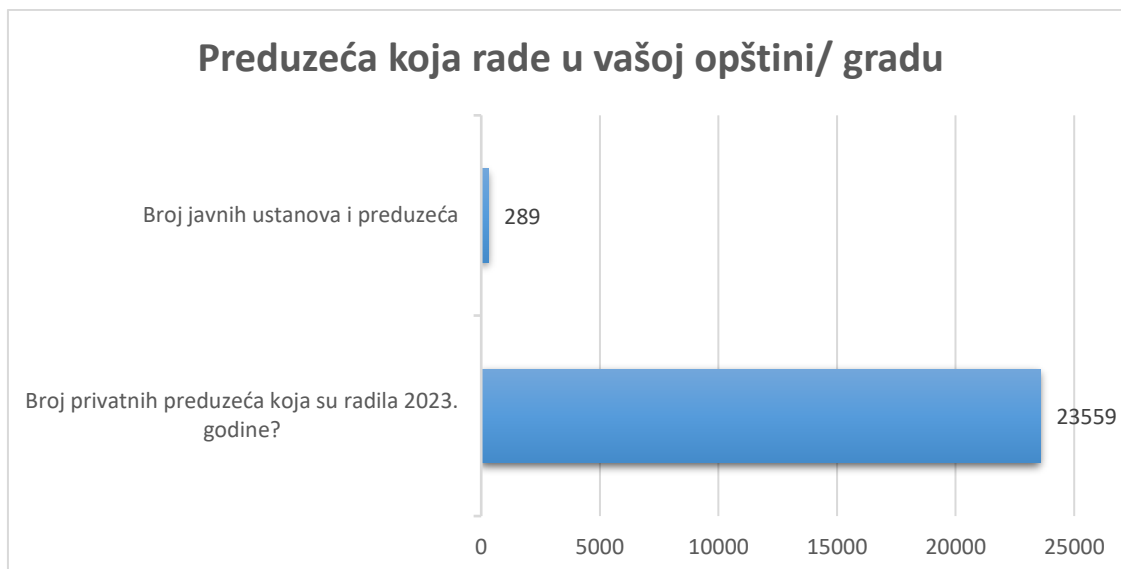
**Tabela 1. Od ukupnog broja zaposlenih radnika u ustanovama kojima upravlja grad/opština, koliko radnika su imali...?**

	Ugovor na neodređeno vrijeme		Ugovor na određeno vrijeme		Ugovor o obavljanju privremenih i povremenih poslova		Ugovor o autorskom djelu	
	2021.	2023.	2021.	2023.	2021.	2023.	2021.	2023.
Opštinska administracija	2372	<b>2679</b>	196	<b>278</b>	82	<b>96</b>	12	<b>7</b>
Gradske agencije (razvojne i sl.)	14	<b>20</b>	6	2	0	0	0	0
Kulturne ustanove (bibliotke, domovi kulture i sl.)	316	<b>339</b>	37	<b>60</b>	60	<b>67</b>	234	148
Centar za predškolsko obrazovanje	245	<b>319</b>	45	<b>63</b>	10	<b>19</b>	0	0
Centar za socijalni rad	315	<b>341</b>	42	<b>49</b>	15	<b>23</b>	12	1
Dom zdravlja	3061	<b>3250</b>	205	206	38	24	12	12
Vodovod i kanalizacija	929	<b>1269</b>	66	<b>136</b>	14	<b>16</b>	1	0
Drugo	413	<b>428</b>	138	<b>153</b>	17	<b>49</b>	8	<b>14</b>

U odnosu na 2021. godinu u 2023. godini povećao se broj zaposlenika, sa ugovorom na neodređeno vrijeme, u svim ustanovama. U opštinskoj administraciji taj broj je veći za 980 osoba. Kada govorimo o ugovorima na određeno vrijeme i tu bilježimo porast za 212 osoba, dok se za 58 osoba povećao broj zaposlenih na osnovu obavljanja privremenih i povremenih poslova. Broj uposlenika koji rade u opštinskim ustanovama na osnovu ugovora o autorskom djelu u 2023. godini je manji za 97 u odnosu na 2021. godinu.

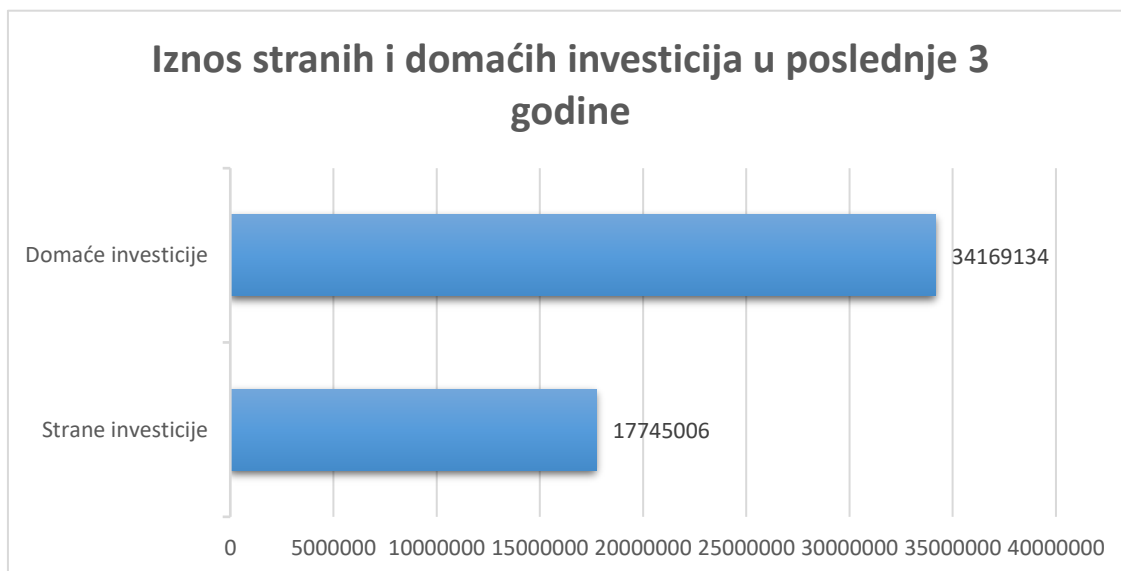
U odnosu na 2021. godinu u 2023. godini je zaposleno 1153 osoba više.

U opštinskoj administraciji 2023. godine porastao je broj zaposlenih u odnosu na 2021. godinu za 398 osoba, a u gradskim agencijama za 2. U odnosu na 2021. godinu broj zaposlenih u ustanovama kulture u 2023. godini se smanjio za 33 osobe. U predškolskim ustanovama imamo 101 osobu više 2023. godine, nego 2021., dok je broj zaposlenih u centrima za socijalni rad veći za 30 ljudi. U 2023. godini u domovima zdravlja zaposleno je 176 osoba više nego 2021. godine, dok je u vodovodu taj broj povećan za 411 osoba. Među poslovima koji se vode pod kategoriju drugo imamo 68 više uposlanika 2023. godine, nego dvije godine ranije.



Grafikon 5.

U junu 2023. godine broj privatnih preduzeća u 37 opština je iznosio 23 559, dok smo istovremeno imali 289 javnih ustanova i preduzeća.



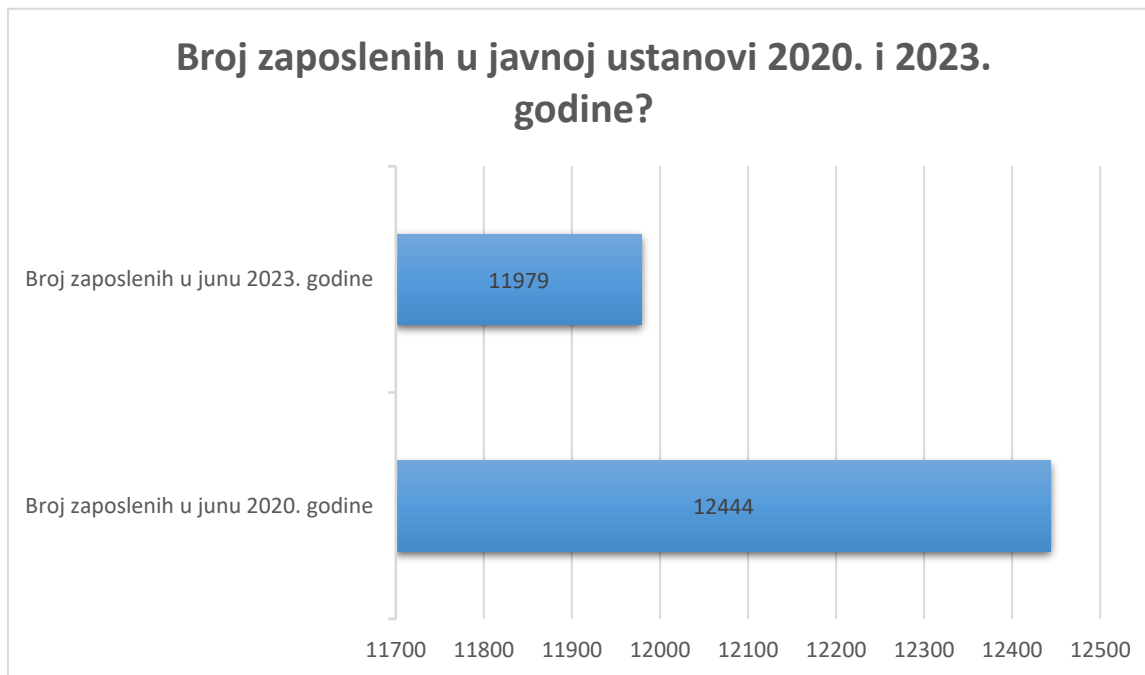
Grafikon 6.

U poslednje tri godine u lokalnim zajednicama nalazimo duplo više domaćih investicija (34 169 134 KM), u odnosu na strane (17 745 006 KM).

## REZULTATI ISTRAŽIVANJA JAVNE USTANOVE

Planom istraživanja upitnik sa pitanjima je dostavljen kantonalnim, entitetskim i državnim ministarstvima i drugim javnim ustanovama. Dobili smo odgovore od 33 institucije.

Istraživanje je urađeno u periodu od 3.septembra do 10. oktobra. Prvo smo upitnik poslali mailom nadležnim službama u institucijama, sa molbom da na njega odgovore, a potom smo ih telefonski kontaktirali nekoliko puta.



Grafikon 7.

Broj zaposlenih u 33 javne ustanove se 2023. godine smanjio za 465 osoba, u odnosu na 2021. godinu.

Gore izneseni podatak treba uzeti sa rezervom, kada pogledamo brojeve koje smo dobili od tih istih institucija s obzirom na vrstu ugovora uposlenika u javnim ustanovama/ ministrastvima. Ta analiza pokazuje da je i u njima došlo do povećanja zaposlenih i to za 569 osoba.

U odnosu na 2021. godinu najviše povećanje nalazimo kod ugovora na neodređeno vrijeme 930, dok je broj uposlenika sa ugovorom na određeno vrijeme smanjio se za 374 osobe. U 2023. godini imali smo 28 osoba sa ugovorom o obavljanju privremenih i povremenih poslova, što je za 10 osoba više u odnosu na 2021. godinu. Ugovor o autorskom djelu potpisalo je 7 osoba 2023. godine, što je za 3 više u odnosu na prije tri godine.

**Tabela 2. Od ukupnog broja zaposlenih radnika u javnoj ustanovi/ ministarstvu koliko radnika su imali...?**

Ugovor na neodređeno vrijeme		Ugovor na određeno vrijeme		Ugovor o obavljanju privremenih i povremenih poslova		Ugovor o autorskom djelu	
2021.	2023.	2021.	2023.	2021.	2023.	2021.	2023.
10605	11535	526	152	18	28	4	7